

**LEI DE USO
OCUPAÇÃO E
PARCELAMENTO
DO SOLO**



**VENHA AJUDAR A
CONSTRUIR O
FUTURO
DE SANTO ANDRÉ**

MANUAL DE INSCRIÇÃO DE PARTICIPANTES E PROPOSTAS

Sistema de Consulta Pública Virtual – Lei de Uso, Ocupação e Parcelamento do Solo

Serviço Municipal de Saneamento Ambiental – Coordenadoria de Tecnologia e Informação / Superintendência



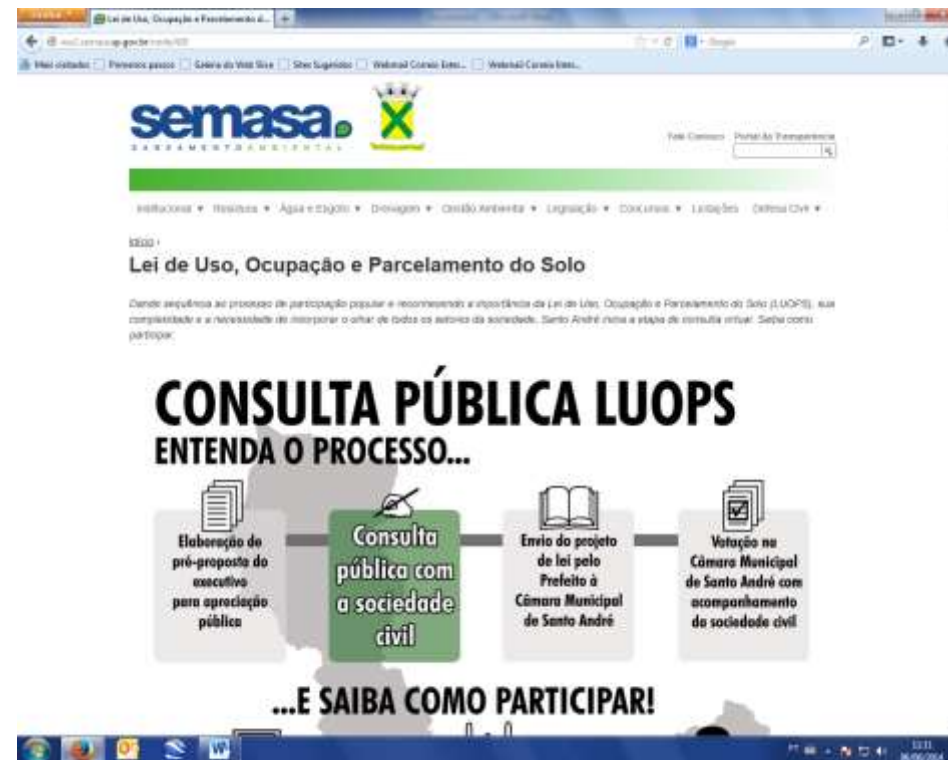


Para acessar o site e contribuir com a LUOPS, dirija-se ao site da Prefeitura de Santo André: www.santoandre.sp.gov.br e clique no banner da LUOPS nas páginas principais.

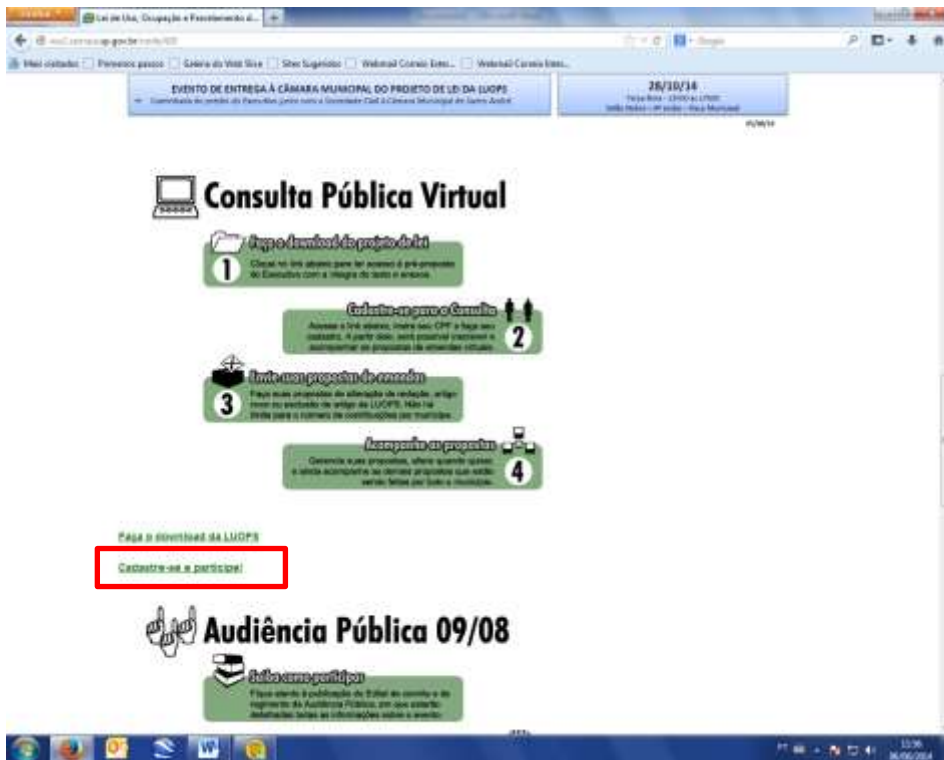
A partir daí, você será direcionado à página da notícia principal da LUOPS, onde o link para a página principal da LUOPS está apontado. Clique no link indicado.



Você pode também acessar diretamente pelo site do SEMASA, no endereço www.semasa.sp.gov.br. Clique no banner da LUOPS que está na página principal.

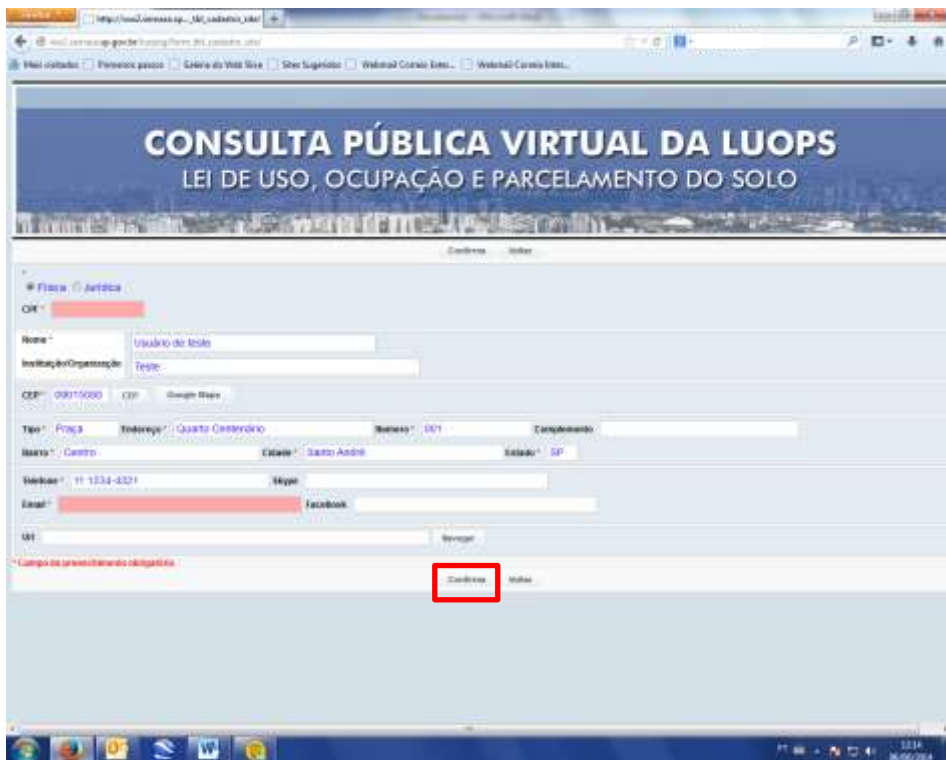


Pronto! Seja pelo site da Prefeitura de Santo André ou pelo site do SEMASA, você está na página principal do site da LUOPS! Aqui pode ter acesso a todas as informações atualizadas: agenda do processo de participação, documentos auxiliares, outras legislações, relatos das etapas anteriores, informes, editais, o texto da lei na íntegra, e ao cadastramento do usuário.



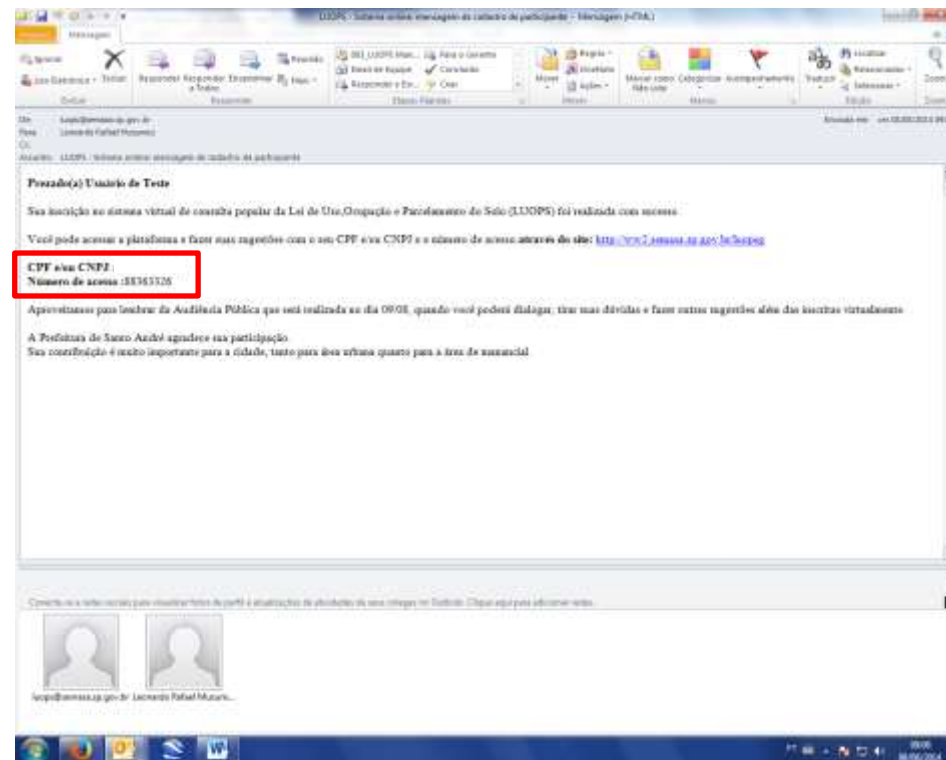
Para se cadastrar, basta clique no link “Cadastre-se e participe!”
Atenção! É muito importante baixar e conhecer a lei, pois as contribuições devem ser feitas com referência a ela!

Agora se inscreva no Sistema de Cadastro de Participantes. Para fazer seu cadastro, você deve digitar seu CPF ou CNPJ no primeiro campo e clicar em “OK”!



Preencha com seus dados e clique em “Confirma”. Lembre-se: os campos com * são obrigatórios. Caso não sejam preenchidos, você não conseguirá concluir o cadastro.

Atenção! É importante que estejam todos corretos, pois, ao final do processo, mostraremos a toda a cidade que bairros mais contribuíram!

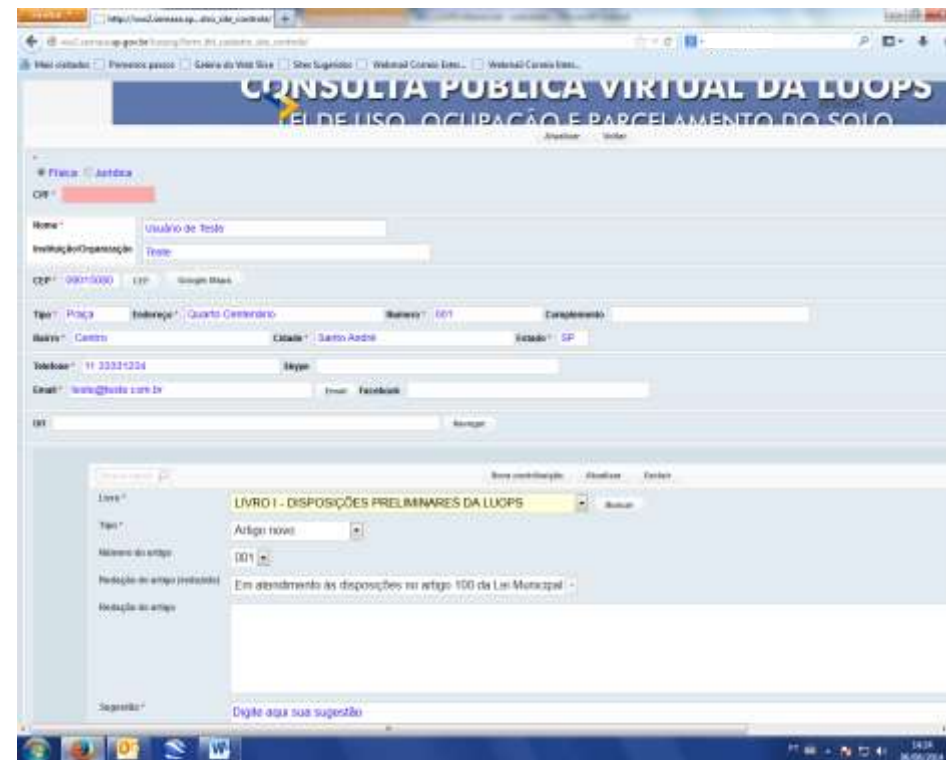


Você já está cadastrado! Para garantir sua segurança, enviamos sua senha diretamente para seu e-mail! Vá até sua caixa e veja: você recebeu uma mensagem com seu número de acesso!

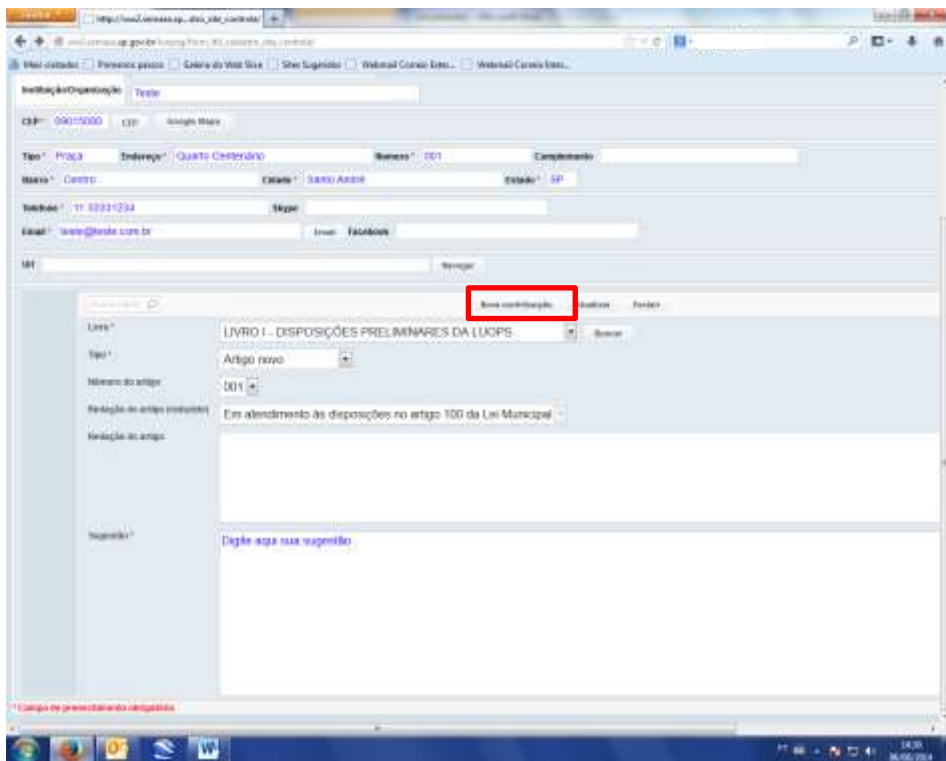
É com seu CPF e com este número que você poderá acessar o Sistema e contribuir com a LUOPS.



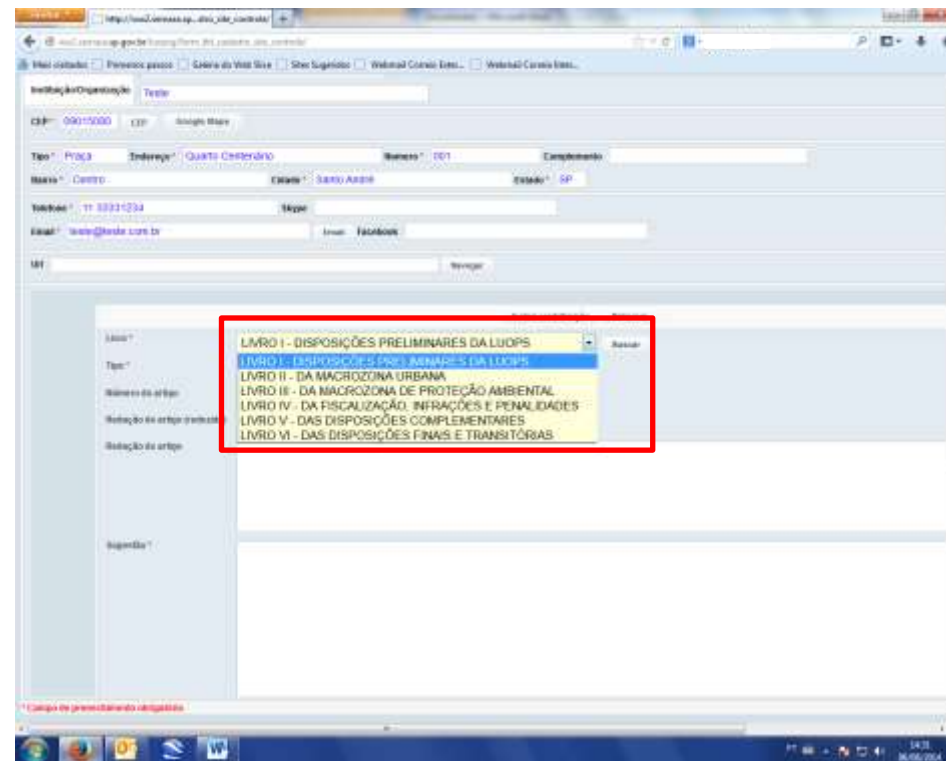
Para acessar o Sistema, clique no link que foi enviado ao seu e-mail ou abra uma nova janela, e digite o endereço da página do Sistema de Cadastro do Participante. Preencha os dois campos com seu CPF e seu número de acesso e clique em “Ok”.



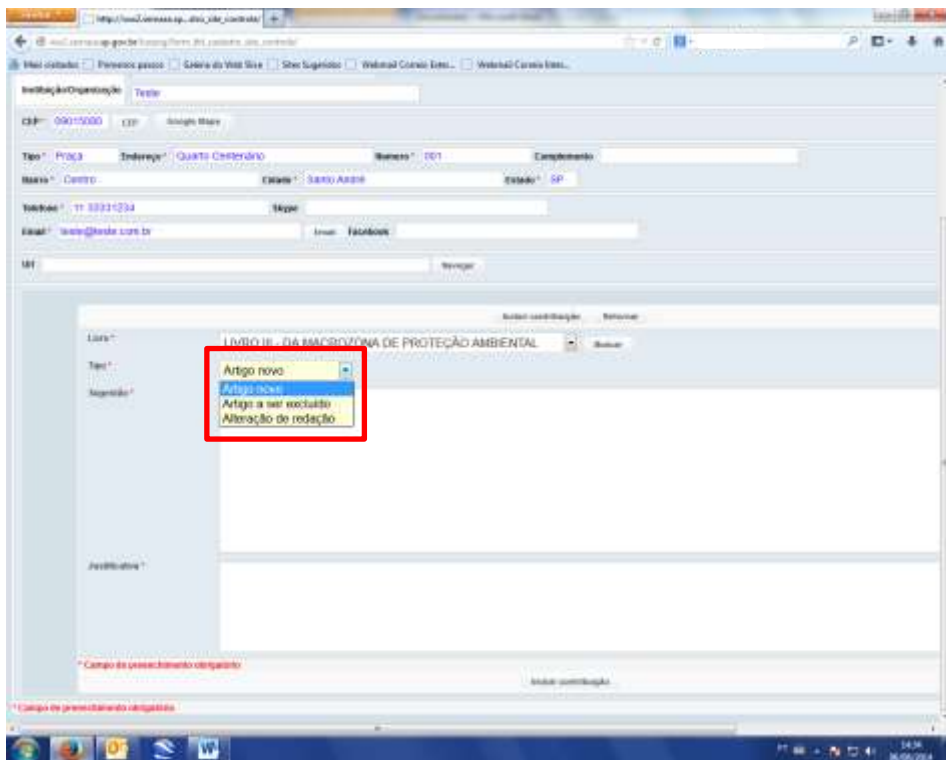
Você entrou no Sistema de Inscrição de Propostas, onde você verá, primeiro, seu cadastro, e, abaixo, os campos para contribuições.



Clique no botão de “Nova contribuição”.



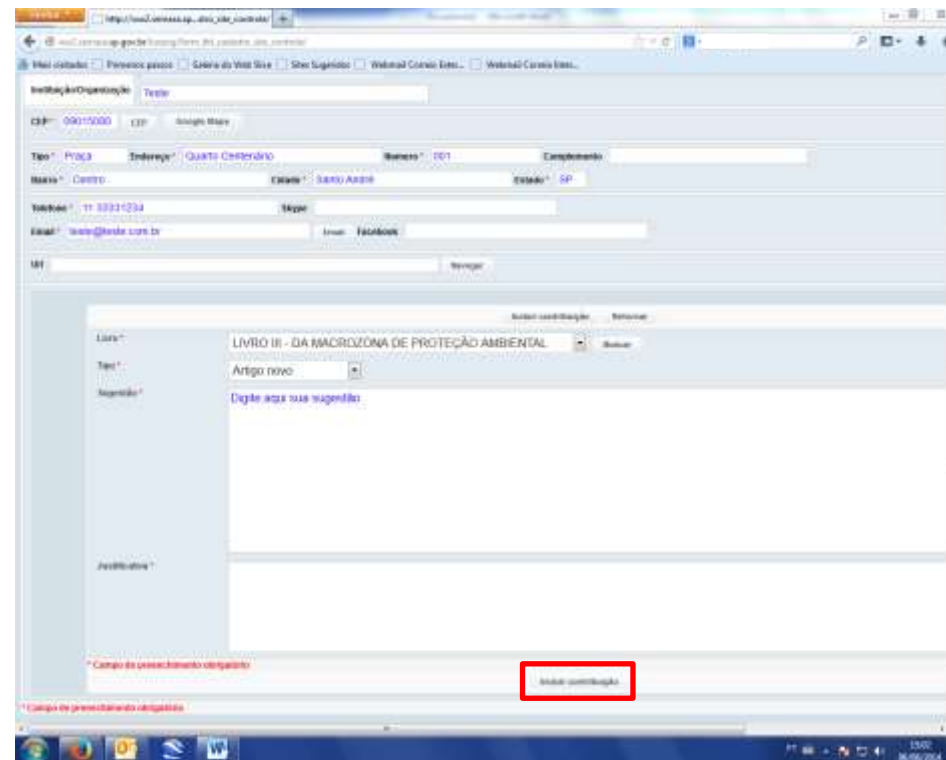
A partir daí, para contribuir, você deve selecionar o livro em que deseja incluir a proposta.



O próximo passo é selecionar qual o tipo de contribuição que você deseja fazer:

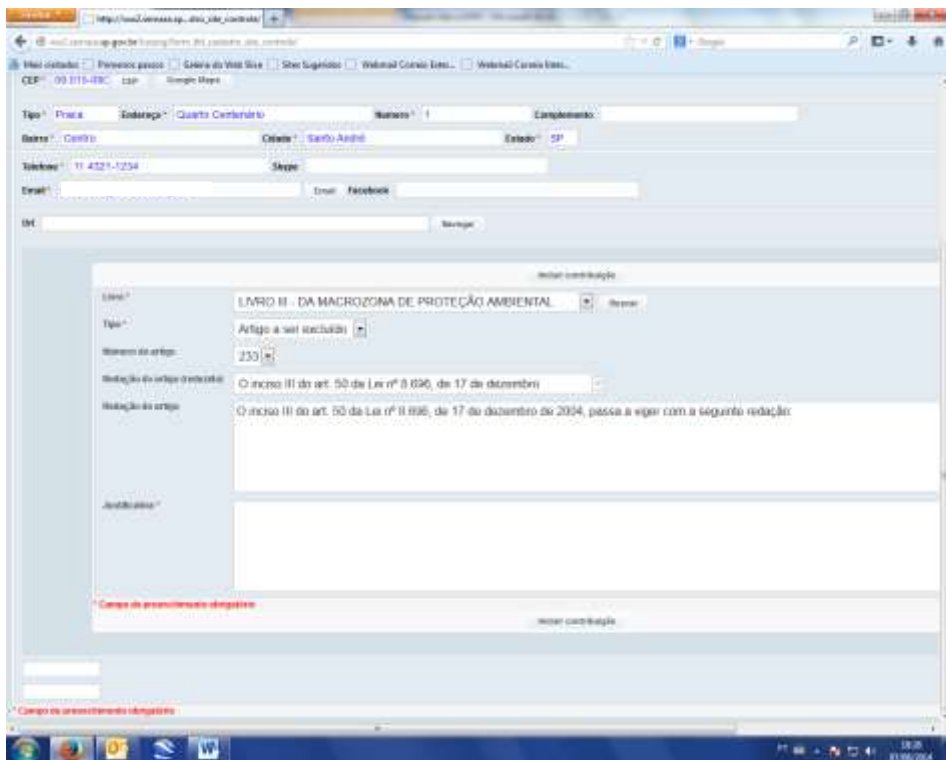
- 1. Artigo novo:** se você quiser incluir algo totalmente novo, que não está escrito na LUOPS;
- 2. Artigo a ser excluído:** se você quiser retirar algum dos artigos da LUOPS;
- 3. Alteração de redação:** se você quiser modificar algum trecho de qualquer artigo da LUOPS.

Cada uma das três opções conduz a um dos três próximos passos. Verifique abaixo.



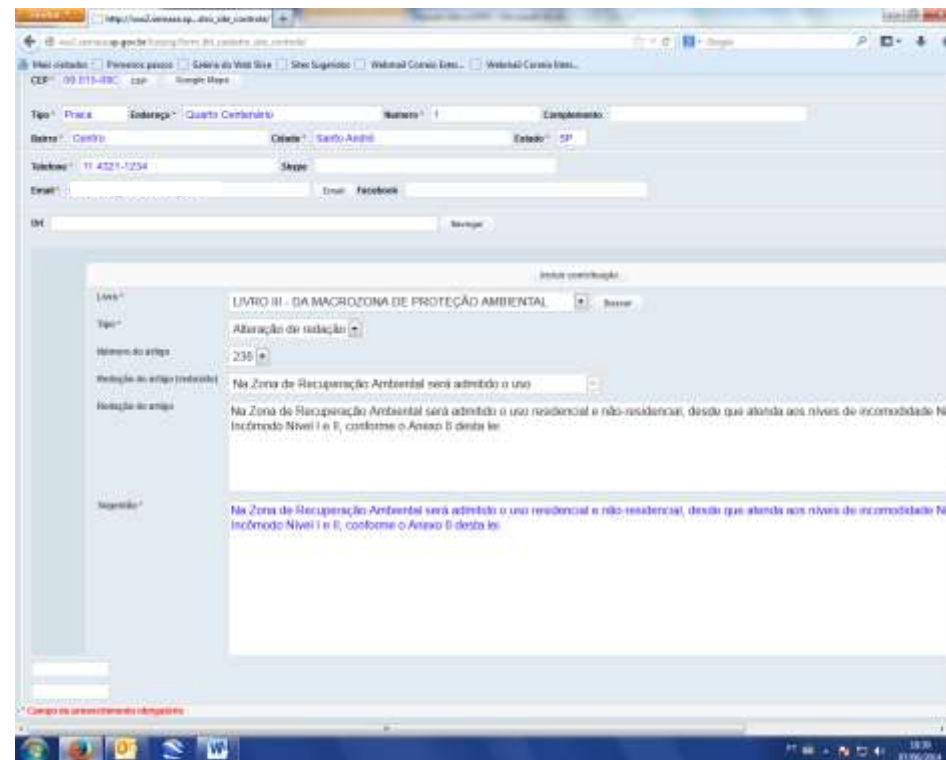
No caso de um artigo novo, você deve redigir sua proposta de artigo, tal qual deve constar na lei, e escrever também a justificativa para sua sugestão. Se quiser especificar uma proposta de número de artigo, pode inserir no próprio campo de Sugestão. Ao final, clique em “Incluir contribuição”.

Atenção! A justificativa é obrigatória para toda e qualquer contribuição que seja feita à LUOPS e muito importante para entendermos o que a motivou. Quanto melhor e mais detalhada ela for, mais qualificada poderá ser a defesa da proposta quando ela for apreciada pelos Conselhos Municipais de Política Urbana e de Gestão Ambiental.



No caso de retirar um artigo, você deve selecionar o número do artigo que deseja suprimir. Ele aparecerá num campo bloqueado, para que você possa apenas conferir se selecionou o artigo correto. É importante notar que, nessa modalidade só há a possibilidade de excluir artigos inteiros. Se sua proposta for de exclusão de um parágrafo ou inciso, ela deve ser feita como “Alteração de redação”. Ao final, como em todos os casos, você deve escrever também a justificativa para sua sugestão. Ao final, clique em “Incluir contribuição”.

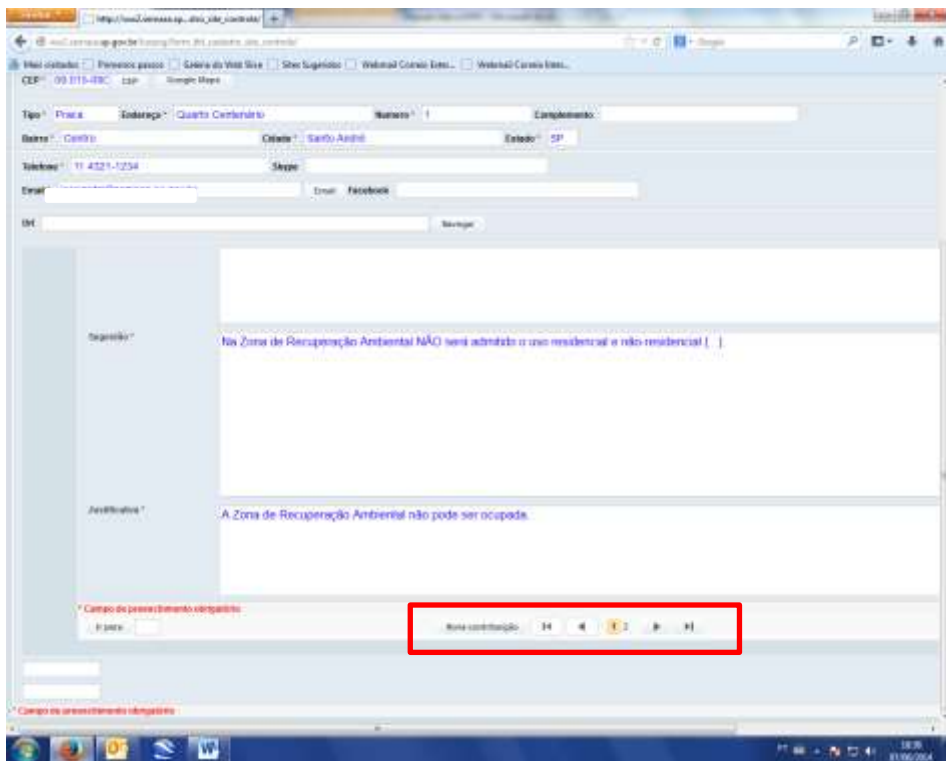
Atenção! A justificativa é obrigatória para toda e qualquer contribuição que seja feita à LUOPS e muito importante para entendermos o que a motivou. Quanto melhor e mais detalhada ela for, mais qualificada poderá ser a defesa da proposta quando ela for apreciada pelos Conselhos Municipais de Política Urbana e de Gestão Ambiental.



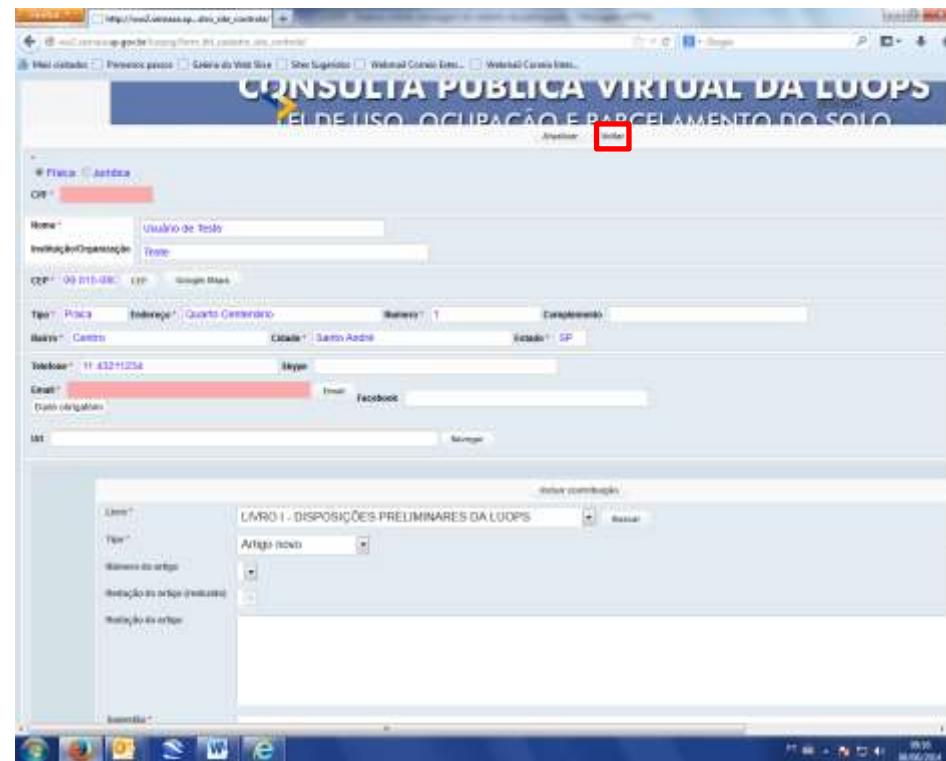
Por fim, a última modalidade é a de “Alteração de redação”, na qual você pode alterar qualquer trecho de qualquer artigo da lei. Basta selecionar o número do artigo e a redação original aparecerá num campo aberto, pronto para ser editado.

Você pode incluir ou excluir o texto que desejar e, depois, escrever sua justificativa. Ao final, clique em “Incluir contribuição”. Para melhor identificar sua contribuição, sugerimos que, os acréscimos sejam feitos em CAIXA ALTA (“Caps Lock”) e que as supressões sejam marcadas com espaços vazios entre chaves { }.

Atenção! A justificativa é obrigatória para toda e qualquer contribuição que seja feita à LUOPS e muito importante para entendermos o que a motivou. Quanto melhor e mais detalhada ela for, mais qualificada poderá ser a defesa da proposta quando ela for apreciada pelos Conselhos Municipais de Política Urbana e de Gestão Ambiental.



Você pode ainda acessar qualquer proposta que tenha feito e alterá-la a qualquer momento. Basta clicar em “Retornar”, ao lado de “Incluir contribuição” e rolar a tela para baixo, onde aparecerão os números das propostas. Basta selecionar cada uma e alterá-las.



Para sair do Sistema, clique em “Voltar”, na parte superior do site.
Contribua quanto e quando quiser, mas não se esqueça:
AS POSSIBILIDADES DE CONTRIBUIÇÃO SE ENCERRAM NO DIA 21/08!
Mantenha-se informado, siga atentamente o calendário e participe também nas outras etapas! Sua contribuição é muito importante!